

JMA[®]

M-FR1 FERNSTEUERUNGEN



Wir haben unser Sortiment der kompatiblen Fernsteuerungen für Garagentore und Zugangsschranken um die neue Serie M erweitert.

Die **M-FR1** wurde von uns so entwickelt, dass durch Aneinanderhalten mit der originalen Fernsteuerung automatisch die Frequenz und der Code kopiert werden kann..

- kopiert 95 % der festen Codes und **mehr als 40 Marken** mit Rolling-Code für alle Tasten.
- Code- und Frequenzaufnahme **durch Aneinanderlegen**, ohne dass Einstellungen vorgenommen werden müssen. Alle Tasten mit unterschiedlichen Codes und Frequenzen.
- **Funktions-Frequenz:** 433-868 Mhz.

EINE SOFORTKOPIE

KOPIE IN 2 EINFACHEN SCHRITTEN.

1. Vorbereitung der Fernsteuerung.
2. Übertragung der Information der Original-Fernsteuerung.




4 FERNSTEUERUNGEN IN 1

Kopieren Sie 4 Original-Fernsteuerungen auf eine einzige JMA-Fernsteuerung



KOPIERSEQUENZ

A. Rolling-/Fest-Code oder unbekannter Code



Die Druckknöpfe 1 und 2 gleichzeitig drücken bis die rote LED blinkt.
Lassen Sie Taste los und warten Sie bis das Licht erlischt.



Drücken Sie auf die Taste, die Sie belegen möchten. Die rote LED leuchtet dauerhaft.




Drücken Sie die Taste der gewünschten Original-Fernbedienung und halten Sie diese gedrückt bis die LED der M-FR1-Fernbedienung dauerhaft grün leuchtet.

B. Bekannter Festcode



Drücken Sie gleichzeitig die Tasten 1 und 3 bis die rote LED blinkt.
Lassen Sie Taste los und warten Sie bis das Licht erlischt.




Wenn die LED permanent rot leuchtet, ist es eine Rolling-Code-Fernbedienung, und es ist eine zweite Datenübertragung notwendig.



Wenn sich nach einer bestimmten Zeit die grüne LED ausschaltet, wurde die Kopie korrekt erstellt.



Wenn die grüne LED blinkt, wurde der Code nicht bestätigt. Führen Sie dann den Kopiervorgang noch einmal aus.



Wenn die rote LED blinkt, wurde der Code nicht übernommen. Führen Sie dann den Kopiervorgang noch einmal aus.



Drücken Sie die Taste der gewünschten Original-Fernbedienung und halten Sie diese gedrückt bis die LED der M-FR1-Fernbedienung dauerhaft grün leuchtet.



Wenn sich nach einer kurzen Zeit die grüne LED ausschaltet, wurde die Kopie korrekt erstellt.



Wenn die rote LED blinkt, der Rolling-Code ist nicht kopierbar.