

JMA[®]

M-FR1 TELEMANDOS



Ampliamos nuestra gama de telemandos compatibles para puertas de garajes y barreras de acceso con la nueva serie M. Incorporamos el **M-FR1**, telemando capaz de copiar por enfrentamiento de forma automática la frecuencia y el código.

- Copia el **95%** de códigos fijos y **más de 40 marcas** Rolling Code en cualquiera de sus botones.
- Captura de código y frecuencia **por enfrentamiento** sin necesidad de ajuste. Cada botón con diferentes códigos y frecuencias.
- **Frecuencia** de funcionamiento: 433-868 Mhz.

UN DUPLICADO INSTANTÁNEO

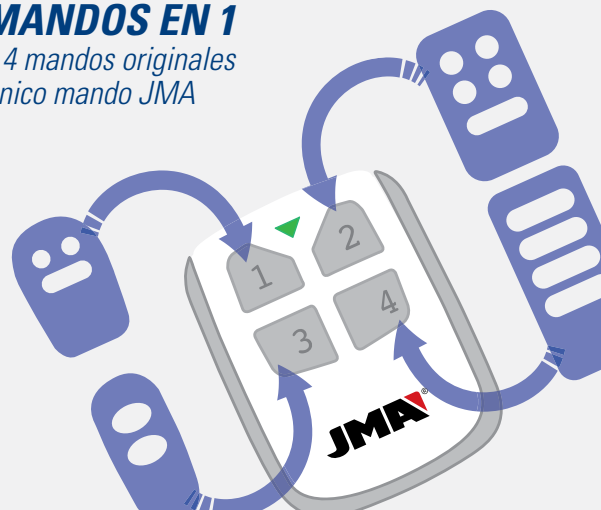
COPIA EN 2 SENCILLOS PASOS.

1. Preparación de mando.
2. Envío de información del mando original.




4 MANDOS EN 1

Copie 4 mandos originales en un único mando JMA



SECUENCIA DE COPIA

A. Código Rolling/Fijo o desconocido



Pulse simultáneamente los botones 1 y 2 hasta que el led rojo empiece a parpadear. Suelte y espere a que se apague.




Haga una pulsación en el botón que se desea grabar. El led rojo se encenderá fijo.



Pulse el botón del mando original deseado y mantenga hasta que el led del mando M-FR1 pase a verde fijo.

B. Código fijo conocido



Pulse simultáneamente los botones 1 y 3 hasta que el led rojo empiece a parpadear. Suelte y espere a que se apague.



Si el led pasa a rojo fijo es un mando Rolling Code y se necesita una segunda trama.



Si tras un tiempo el led verde se apaga, la copia habrá finalizado correctamente.



Si el led verde pasa a intermitente, el código no se ha verificado. Se recomienda volver a realizar la copia.




Si el led rojo pasa a intermitente, el código no se ha capturado. Se recomienda volver a realizar la copia.



Pulse el botón del mando original deseado y mantenga hasta que el led del mando M-FR1 pase a verde fijo.



Si tras un tiempo el led verde se apaga, la copia habrá finalizado correctamente.



Si el led pasa a rojo intermitente, el Rolling Code no es copiable.